

Frölunda Hockey Club


Org nr 857204-5683

Årsredovisning för räkenskapsåret 2004-05-01 - 2005-04-30

Styrelsen och klubbdirektören för Frölunda Hockey Club avger härmed följande årsredovisning.

Innehåll	Sida
Förvaltningsberättelse	2
Koncernen	
Resultaträkning - kostnadsslagsindelad	4
Balansräkning	5
Moderföreningen	
Resultaträkning - kostnadsslagsindelad	7
Balansräkning	9
Kassaflödesanalys	10
Redovisnings- och värderingsprinciper	11
Noter	12

Alla belopp redovisas, om inte annat anges, i kronor (kr). Uppgifter inom parentes avser föregående år.

1 (17) 

Frölunda Hockey Club

Org nr 857204-5683

Förvaltningsberättelse

Frölunda Hockey Club summerar sitt tjugonde verksamhetsår, en säsong med fortsatt positiv utveckling, såväl sportsligt som ekonomiskt.

Ekonomin är fortsatt stabil och visar ett verksamhetsresultat på 18 649 kkr.

Under verksamhetsåret har dotterbolaget Mittcirkeln AB likviderats och belastar, tillsammans med ytterligare gamla skulder, årets resultat med 5 777 kkr. Detta ger ett resultat om 12 872 kkr för verksamhetsåret. Föreningskapitalet uppgår härmed till 39 984 kkr.

Beträffande föreningens ställning och resultat i övrigt hänvisas till efterföljande resultat- och balansräkningar med tillhörande noter.

Resultat och ställning

Översikt koncernen (Kkr)	2005-04-30	2004-04-30
Nettoomsättning	118 934	94 805
Resultat efter finansiella poster	12 865	13 210
Rörelsemarginal	10,4%	13,6%
Balansomslutning	54 511	36 371
Soliditet	73,4%	74,6%
Medelantal anställda	63	65

Översikt moderföreningen (Kkr)	2005-04-30	2004-04-30	2003-04-30
Nettoomsättning	118 475	93 084	100 642
Resultat efter finansiella poster	13 472	14 442	26 806
Rörelsemarginal	11,5%	15,2%	27,0%
Balansomslutning	54 458	36 234	26 235
Soliditet	73,4%	74,8%	53,1%
Medelantal anställda	60	62	62

Frölunda Hockey Club

Org nr 857204-5683

Förslag till vinstdisposition

Till föreningsstämmans förfogande står följande vinstmedel:

Balanserad vinst	27 111 718
Årets vinst	12 872 194
Kronor	39 983 912

Styrelsen föreslår att vinstmedlen disponeras så att

i ny räkning överförs	39 983 912
Kronor	39 983 912

Koncernen

Enligt upprättad koncernbalansräkning uppgår fritt eget kapital till 39 996 573 kronor.

Frölunda Hockey Club

Org nr 857204-5683

Koncernens resultaträkning

	2004-05-01 Not -2005-04-30	2003-05-01 -2004-04-30
Nettoomsättning	118 933 706	94 805 098
	118 933 706	94 805 098
Rörelsens kostnader:		
Råvaror och förnödenheter	-663 422	-1 457 724
Övriga externa kostnader	1 -43 294 800	-32 337 992
Personalkostnader	2 -61 526 420	-47 408 703
Avskrivningar och nedskrivningar av materiella och immateriella anläggningstillgångar	3 -1 086 976	-672 267
	-106 571 618	-81 876 686
Rörelseresultat	4 12 362 088	12 928 412
Resultat från finansiella investeringar:		
Ränteintäkter och liknande resultatposter	510 245	344 728
Räntekostnader och liknande resultatposter	-7 042	-63 150
Resultat efter finansiella poster	12 865 291	13 209 990
Årets resultat	12 865 291	13 209 990

Frölunda Hockey Club

Org nr 857204-5683

Koncernens balansräkning

	Not	2005-04-30	2004-04-30
Tillgångar			
Anläggningstillgångar			
Immateriella anläggningstillgångar			
Varumärke	5	159 000	185 500
		159 000	185 500
Materiella anläggningstillgångar			
Inventarier och installationer	6	2 566 204	1 437 346
		2 566 204	1 437 346
Finansiella anläggningstillgångar			
Andra långfristiga värdepappersinnehav	7	10 000	10 000
		10 000	10 000
Summa anläggningstillgångar		2 735 204	1 632 846
Omsättningstillgångar			
Varulager			
Råvaror och förnödenheter		16 015	23 820
Färdiga varor och handelsvaror		1 954 781	1 992 579
		1 970 796	2 016 399
Kortfristiga fordringar			
Kundfordringar		4 754 193	1 818 286
Övriga fordringar		438 074	704 613
Förutbetalda kostnader och upplupna intäkter		1 973 766	1 688 008
		7 166 033	4 210 907
Kassa och bank	8	42 638 604	28 510 900
Summa omsättningstillgångar		51 775 433	34 738 206
Summa tillgångar		54 510 637	36 371 052

Frölunda Hockey Club

Org nr 857204-5683

Koncernens balansräkning, forts

	Not	2005-04-30	2004-04-30
<i>Eget kapital och skulder</i>			
Eget föreningskapital	9		
Ansamlat överskott		27 131 282	13 921 292
Årets överskott		12 865 291	13 209 990
		39 996 573	27 131 282
<i>Summa eget kapital</i>		39 996 573	27 131 282
Kortfristiga skulder			
Leverantörsskulder		4 725 955	749 932
Övriga skulder		5 678 710	4 711 121
Upplupna kostnader och förutbetalda intäkter	10	4 109 399	3 778 717
		14 514 064	9 239 770
<i>Summa eget kapital och skulder</i>		54 510 637	36 371 052
Poster inom linjen			
Ställda säkerheter	11	Inga	5 000 000
Ansvarsförbindelser		Inga	Inga

Frölunda Hockey Club

Org nr 857204-5683

Moderföreningens resultaträkning

	2004-05-01 -2005-04-30	2003-05-01 -2004-04-30
Nettoomsättning	118 475 284	93 083 986
	118 475 284	93 083 986
Rörelsens kostnader:		
Övriga externa kostnader	1 -43 669 588	-32 163 368
Personalkostnader	2 -60 786 177	-46 146 817
Avskrivningar och nedskrivningar av materiella och immateriella anläggningstillgångar	3 -1 052 552	-617 923
Rörelseresultat	4 12 966 967	14 155 878
Resultat från finansiella investeringar:		
Ränteintäkter och liknande resultatposter	510 244	344 449
Räntekostnader och liknande resultatposter	-5 017	-58 314
Resultat efter finansiella poster	13 472 194	14 442 013
Villkorligt aktieägartillskott	-600 000	-1 250 000
Årets resultat	12 872 194	13 192 013

Frölunda Hockey Club

Org nr 857204-5683

Moderföreningens balansräkning

	Not	2005-04-30	2004-04-30
Tillgångar			
Anläggningstillgångar			
Immateriella anläggningstillgångar	5		
Varumärke		159 000	185 500
		159 000	185 500
Materiella anläggningstillgångar	6		
Inventarier, verktyg och installationer		2 491 109	1 317 161
		2 491 109	1 317 161
Finansiella anläggningstillgångar	7		
Andelar i koncernföretag		100 000	100 000
Andra långfristiga värdepappersinnehav		10 000	10 000
		110 000	110 000
Summa anläggningstillgångar		2 760 109	1 612 661
Omsättningstillgångar			
Varulager			
Färdiga varor och handelsvaror		1 954 781	1 992 579
		1 954 781	1 992 579
Kortfristiga fordringar			
Kundfordringar		4 752 012	1 793 936
Övriga fordringar		394 633	677 985
Förutbetalda kostnader och upplupna intäkter		1 959 862	1 688 008
		7 106 507	4 159 929
Kassa och bank	8	42 636 744	28 468 713
Summa omsättningstillgångar		51 698 032	34 621 221
Summa tillgångar		54 458 141	36 233 882

Frölunda Hockey Club

Org nr 857204-5683

Moderföreningens balansräkning, forts

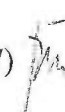
	Not	2005-04-30	2004-04-30
<i>Eget kapital och skulder</i>			
Eget föreningskapital	9		
Ansamlat överskott		27 111 718	13 919 705
Årets överskott		12 872 194	13 192 013
		39 983 912	27 111 718
<i>Summa eget föreningskapital</i>		39 983 912	27 111 718
Kortfristiga skulder			
Leverantörsskulder		4 587 644	707 524
Skulder till koncernföretag		258 777	171 651
Övriga skulder		5 663 098	4 643 591
Upplupna kostnader och förutbetalda intäkter	10	3 964 710	3 599 398
		14 474 229	9 122 164
<i>Summa eget kapital och skulder</i>		54 458 141	36 233 882
Poster inom linjen			
Ställda säkerheter	11	Inga	5 000 000
Ansvarsförbindelser		Inga	Inga

Frölunda Hockey Club

Org nr 857204-5683

Moderföreningens kassaflödesanalys

	2004-05-01 -2005-04-30	2003-05-01 -2004-04-30
Den löpande verksamheten		
Rörelseresultat	12 966 967	14 155 878
Justeringar för poster som inte ingår i kassaflödet		
Avskrivningar och nedskrivningar	1 052 552	617 923
Nedskrivning av finansiella anläggningstillgångar	0	50 000
	14 019 519	14 823 801
Erhållen ränta	510 244	344 449
Erlagd ränta	-5 017	-58 314
Kassaflöde från den löpande verksamheten före förändringar av rörelsekapital	14 524 746	15 109 936
Förändringar i rörelsekapital		
Förändring av varulager	37 798	-210 375
Förändring av fordringar	-2 946 578	2 535 662
Förändring av kortfristiga skulder	5 352 065	-3 193 219
Kassaflöde från den löpande verksamheten	16 968 031	14 242 004
Investeringsverksamheten		
Förvärv av materiella anläggningstillgångar	-2 200 000	-245 726
Förvärv av finansiella anläggningstillgångar	0	0
Kassaflöde från investeringsverksamheten	-2 200 000	-245 726
Finansieringsverksamheten		
Förändring av långfristiga skulder	0	0
Lämnat aktieägartillskott	-600 000	-1 250 000
Kassaflöde från finansieringsverksamheten	-600 000	-1 250 000
Ökning av likvida medel	14 168 031	12 746 278
Likvida medel vid årets början	28 468 713	15 722 435
Likvida medel vid årets slut	42 636 744	28 468 713

D 10 (17) 

Redovisnings- och värderingsprinciper

Allmänt

Årsredovisningen har upprättats enligt årsredovisningslagen och Bokföringsnämndens allmänna råd.

Koncernredovisning

Omfattning

Koncernredovisningen omfattar moderföreningen samt det helägda dotterföretaget. Mållinjen AB.

Redovisningsmetod

Koncernredovisningen har upprättat enligt förvärvsmetoden.

Intäkter

Intäkter har upptagits till verkligt värde av vad som erhållits eller kommer att erhållas.

Fordringar

Fordringar har upptagits till det lägsta av nominellt värde och det belopp varmed de beräknas inflyta.

Varulager

Varulagret värderas enligt lägsta värdets princip och först in - först ut (FIFO) metoden. Detta innebär att varulagret tas upp till det lägsta av anskaffningsvärdet enligt FIFO-metoden och verkligt värde.

Råvaror, köpta hel- och halvfabrikat samt handelsvaror värderas till anskaffningsvärdet.

Anläggningstillgångar

Anläggningstillgångar värderas till anskaffningsvärde med avdrag för ackumulerade avskrivningar. Avskrivningarna görs systematiskt över tillgångarnas förväntade nyttjandeperiod enligt nedanstående förteckning:

Avskrivningstider

Immateriella anläggningstillgångar	10 år
Installationer	10 år
Inventarier, verktyg och datorer	5 år

Frölunda Hockey Club

Org nr 857204-5683

Nyckeltalsdefinitioner

Rörelsemarginal

Rörelseresultat i procent av nettoomsättningen.

Soliditet

Eget föreningskapital i procent av balansomslutning.

Noter

Not 1 Upplysning om revisors arvode

Arvode och kostnadsersättning	Koncernen		Moderföreningen	
	2004/05	2003/04	2004/05	2003/04
Ernst & Young AB				
Revisionsuppdrag	129 300	126 675	118 300	111 075
Övriga uppdrag	21 950	53 006	21 950	53 006
	151 250	179 681	140 250	164 081

Not 2 Personal

Medelantalet anställda:

	2004/05		2003/04	
	Antal anställda	Varav män	Antal anställda	Varav män
Moderföreningen				
A-lagsverksamhet	27	99%	29	99%
Juniorverksamhet	20	100%	21	100%
Kansli	13	59%	12	54%
Totalt moderföreningen	60	91%	62	91%
Mällinjen AB	3	33%	3	33%
Totalt dotterbolag	3	33%	3	33%
Koncernen totalt	63	88%	65	88%

Frölunda Hockey Club

Org nr 857204-5683

Not 2 Personal, forts

Löner och andra ersättningar:

	Koncernen		Moderföreningen	
	2004/05	2003/04	2004/05	2004/05
Klubbdirektören	1 139 000	748 000	1 139 000	748 000
Övriga anställda	32 736 175	24 353 565	32 200 928	23 407 951
	33 875 175	25 101 565	33 339 928	24 155 951
Pensionskostnader för KD	233 522	127 000	233 522	127 000
Pensionskostnader övriga anställda	12 699 036	10 017 368	12 681 648	10 017 368
Sociala kostnader	13 599 148	10 720 891	13 415 840	10 404 619
	26 531 706	20 865 259	26 331 010	20 548 987

Klubbdirektörens anställningsvillkor:

Klubbdirektören uppbar en månadslön om 75 000 kronor samt ett maximalt bonusutfall om 3 månadslöner. Klubbdirektören har utöver lön och bonus en tjänstebil till sitt förfogande. Klubbdirektörens pensionsålder är 65 år.

Utöver ovan specificerad fast / kontraktsanställd personal har säsongsanställda ungdomsledare erhållit ersättning, vilket ingår i den totala lönesumman.

Moderföreningen

Könsfördelning i företagsledningen:


Fördelningen mellan män och kvinnor i föreningens styrelse:

	2004/05	2003/04
Kvinnor	1	1
Män	6	4

Uppllysning om sjukfrånvaro:

Sjukfrånvaro	Sjukfrånvaro (antal timmar)	Total ordinarie arbetstid (antal timmar)	Sjukfrånvaro (procent)
Samtliga anställda	1 944	108 000	1,8%
Långtidssjukfrånvaro	360		18,5%

Total sjukfrånvaro anges i procent av de anställdas sammanlagda ordinarie arbetstid. Långtidssjukfrånvaron är den andel av sjukfrånvaron som avser frånvaro under en sammanhängande tid av 60 dagar eller mer.

33 (17) 

Frölunda Hockey Club

Org nr 857204-5683

Not 3 Avskrivningar

<i>Avskrivningar enligt plan</i>	Koncernen		Moderföreningen	
	2004/05	2003/04	2004/05	2003/04
Varumärke	26 500	26 500	26 500	26 500
Inventarier	557 601	142 891	523 177	88 547
Installationer	453 538	453 538	453 538	453 538
Datorer	49 337	49 338	49 337	49 338
	1 086 976	672 267	1 052 552	617 923

Not 4 Inköp och försäljning mellan koncernbolag

Av årets inköp i moderföreningen avser 831 613 kronor inköp från andra koncernbolag.

Av årets försäljning i moderföreningen avser 151 380 kronor försäljning till andra koncernbolag.

Not 5 Immateriella anläggningstillgångar

Varumärke	Koncernen		Moderföreningen	
	2005-04-30	2004-04-30	2005-04-30	2004-04-30
Ingående anskaffningsvärden	265 000	265 000	265 000	265 000
<i>Utgående ackumulerade anskaffningsvärden</i>	<i>265 000</i>	<i>265 000</i>	<i>265 000</i>	<i>265 000</i>
Ingående avskrivningar	-79 500	-53 000	-79 500	-53 000
Årets avskrivningar	-26 500	-26 500	-26 500	-26 500
<i>Utgående ackumulerade avskrivningar</i>	<i>-106 000</i>	<i>-79 500</i>	<i>-106 000</i>	<i>-79 500</i>
Utgående planenligt restvärde	159 000	185 500	159 000	185 500

Frölunda Hockey Club

Org nr 857204-5683

Not 6 Materiella anläggningstillgångar

Inventarier och installationer	Koncernen		Moderföreningen	
	2005-04-30	2004-04-30	2005-04-30	2004-04-30
Ingående anskaffningsvärden	6 179 895	6 341 669	5 934 607	6 188 881
Inköp	2 200 000	338 226	2 200 000	245 726
Utrangeringar	-20 000	-500 000	0	-500 000
Utgående ackumulerade anskaffningsvärden	8 359 895	6 179 895	8 134 607	5 934 607
Ingående avskrivningar	-4 742 549	-4 596 782	-4 617 446	-4 526 023
Årets avskrivningar	-1 060 476	-645 767	-1 026 052	-591 423
Utrangering	9 334	500 000	0	500 000
Utgående ackumulerade avskrivningar	-5 793 691	-4 742 549	-5 643 498	-4 617 446
Utgående planenligt restvärde	2 566 204	1 437 346	2 491 109	1 317 161

Not 7 Finansiella anläggningstillgångar

Andelar i koncernföretag	Moderföreningen	
	2005-04-30	2004-04-30
Ingående anskaffningsvärden	100 000	150 000
Utgående ackumulerade anskaffningsvärden	100 000	150 000
Årets nedskrivningar	0	-50 000
Utgående ackumulerade nedskrivningar	0	-50 000
Utgående bokfört värde	100 000	100 000

	Kapital- andel	Rösträtts- andel	Antal andelar	Bokfört värde
Moderföreningen				
Mällinjen AB	100%	100%	1 000	100 000
Summa				100 000

Uppgifter om dotterföretagens organisationsnummer och säte:

	Org.nr.	Säte
Mällinjen AB	556536-1739	Göteborg

Frölunda Hockey Club

Org nr 857204-5683

Andra långfristiga värdepappersinnehav

	Koncernen		Moderföreningen	
	2005-04-30	2004-04-30	2005-04-30	2004-04-30
Medlemsandel i Svenska Hockey ligan (SHL), 8,33%	10 000	10 000	10 000	10 000

Not 8 Checkräkningskredit

	Koncernen		Moderföreningen	
	2005-04-30	2004-04-30	2005-04-30	2004-04-30
Beviljat belopp	0	2 500 000	0	2 500 000

Not 9 Eget kapital

Koncernen	Fria reserver	Årets resultat	Totalt
	Belopp vid årets ingång	13 921 292	13 209 990
Överföring av föregående	13 209 990	-13 209 990	0
Årets resultat		12 865 291	12 865 291
Belopp vid årets utgång	27 131 282	12 865 291	39 996 573

Moderföreningen	Ansamlat resultat	Årets resultat	Totalt
	Belopp vid årets ingång	13 919 705	13 192 013
Överföring av föregående	13 192 013	-13 192 013	0
Årets resultat		12 872 194	12 872 194
Belopp vid årets utgång	27 111 718	12 872 194	39 983 912

Not 10 Upplupna kostnader och förutbetalda intäkter

	Koncernen		Moderföreningen	
	2005-04-30	2004-04-30	2005-04-30	2004-04-30
Uppl löner inkl semesterlöneskuld	924 914	800 016	848 639	700 016
Uppl beräknade sociala avgifter	318 270	287 977	290 111	228 905
Förutbetalda intäkter	546 750	2 076 400	546 750	2 076 400
Övriga poster	2 319 465	614 324	2 279 210	594 077
Summa	4 109 399	3 778 717	3 964 710	3 599 398


Frölunda Hockey Club

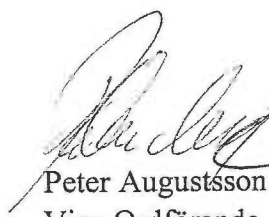
Org nr 857204-5683


Not 11 Ställda säkerheter avseende egna skulder och avsättningar

	Koncernen		Moderföreningen	
	2005-04-30	2004-04-30	2005-04-30	2004-04-30
<u>För egna skulder till kreditinstitut</u>				
Företagsinteckningar (Avser generell företagsinteckning av SEB)	0	5 000 000	0	5 000 000
Summa ställda säkerheter	0	5 000 000	0	5 000 000


Göteborg den 22 juni 2005



Per Anders Örtendahl
Ordförande


Peter Augustsson
Vice Ordförande


Anders Appelqvist


Stefan Axelsson


Lars O Carlsson



Ann Edberg


Roger Ladow


Mats Ahdrän
Klubbdirektör

Vår revisionsberättelse har avgivits den 22 juni 2005.


Lars Steen
Auktoriserad revisor


Anders Bernåker
Godkänd revisor

Revisionsberättelse

Till föreningsstämman i Frölunda Hockey Club

Org.nr 857204-5683


Vi har granskat årsredovisningen, koncernredovisningen och bokföringen samt styrelsens och klubbdirektörens förvaltning i Frölunda Hockey Club för räkenskapsåret 2004-05-01 – 2005-04-30. Det är styrelsen och klubbdirektören som har ansvaret för räkenskapshandlingarna och förvaltningen. Vårt ansvar är att uttala oss om årsredovisningen, koncernredovisningen och förvaltningen på grundval av vår revision.

Revisionen har utförts i enlighet med god revisionssed i Sverige. Det innebär att vi planerat och genomfört revisionen för att i rimlig grad försäkra oss om att årsredovisningen och koncernredovisningen inte innehåller väsentliga felaktigheter. En revision innefattar att granska ett urval av underlagen för belopp och annan information i räkenskapshandlingarna. I en revision ingår också att pröva redovisningsprinciperna och styrelsens och klubbdirektörens tillämpning av dem samt att bedöma de betydelsefulla uppskattningar som styrelsen och klubbdirektören gjort när de upprättat årsredovisningen och koncernredovisningen samt att utvärdera den samlade informationen i årsredovisningen och koncernredovisningen. Som underlag för vårt uttalande om ansvarsfrihet har vi granskat väsentliga beslut, åtgärder och förhållanden i föreningen för att kunna bedöma om någon styrelseledamot eller klubbdirektören har handlat i strid med föreningens stadgar. Vi anser att vår revision ger oss rimlig grund för våra uttalanden nedan.


Årsredovisningen och koncernredovisningen har upprättats i enlighet med god redovisningssed i Sverige.

Vi tillstyrker att föreningsstämman fastställer resultaträkningen och balansräkningen för föreningen och för koncernen, disponerar vinsten i föreningen enligt förslaget i förvaltningsberättelsen och beviljar styrelsens ledamöter och klubbdirektören ansvarsfrihet för räkenskapsåret.

Göteborg den 22 juni 2005



Anders Bernåker
Godkänd revisor



Lars Steen
Auktoriserad revisor