



Verksamhetsberättelse

2003-2004

SVENSKA MÄSTARE 2004



Innehåll

4	Ordföranden
5	Klubbdirektören
6	Ekonomichefen
7	Marknadschefen
8	Sportchefen
10	HV71 Ungdom
11	Arena Service
12	HV71 Fastighets AB
13	Veteranerna
14	HV71 Ungdomsstyrelse
15	Utmärkelser
16	Dagordning för Årsmötet
17	Årsredovisning

HV 71 skall vara bäst när det gäller!



Det är ett uttryck som Per Märts gärna använder och som styrelsen har anammat och också tilldelat resurser för att klara den målsättningen.

En klubb som inte har en hög målsättning och satsar därefter har få eller inga möjligheter till stora framgångar. HV71:s ekonomi har enligt lång tradition varit välordnad och därför skapat förutsättning för djärva satsningar i form av ny arena och även en avancerad utbyggnad.

När det gäller utbyggnaden var styrelsen tveksam till, om en utbyggnad skulle ske i år eller vid en senare tidpunkt. Att en utbyggnad var nödvändig för att utveckla HV71 rådde ingen tvekan om. Det hade föreningens verkställande direktör Bengt Kinell genom sin utredning klargjort. Tvekan berodde mer på att föreningen genom hög egeninsats vid arenabyggnationen (förhandsförsäljning av 5 årsbiljetter) kortsiktigt ansträngde likviditeten. Nåväl lyckan står den djärve bi. Arets resultat som är det bästa i HV:s historia gör att beslutet att bygga ut är väl timat.

Styrelsen har stort förtroende för föreningens företagsledning och har därför slopat allt deltagande från styrelsens sida i operativt arbete genom att ge ett större ansvar och utökad delegation. Ett beslut som verkar ha gett utdelning.

En viktig del i framgången är det stora stöd HV71 har av våra entusiastiska sponsorer, medlemmar, och supportere.


Styrelsen har haft ett tiotal reglerade sammankomster samt informella träffar vid varje hemmamatch och har därmed väl kunnat följa verksamheten.

Personligen vill jag nämna den glädje och entusiasm jag kunnat notera i arenan från samtliga engagerade, vilket jag är övertygad om lyft oss till nya höjder.

Avslutningsvis vill jag från styrelsens sida tacka hela organisationen för det engagemang ni visat under den gångna säsongen.

Styrelsen är beredd att göra vad på den ankommer för att GULDET skall stanna i Jönköping.

Lennart Nilforsen
Styrelsens ordförande



Tacksamhet. Stolthet. Framtid. Och drömmar.

Tacksamhet

Jag är mycket tacksam för det förtroende jag har av föreningen. Förtroendet att vara huvudansvarig för en mycket välskött idrottsförening. En ideell idrottsförening med en omsättning över 80 miljoner kronor och som äger en fastighet med ett värde över 140 miljoner.

Stolthet

Att med stolthet få vara verksam i en förening med ett av Sveriges bästa ishockeylag, en fantastisk ungdomsverksamhet och en mycket fin arena, Kinnarps Arena.

Att vara där HV71 är idag ligger det mycket blod, svett och tårar bakom, som har även gett stor glädje genom åren. Med starka ledare som var med redan från sammanslagningen och det sätt som HV71 har skötts genom åren, genom ett stort engagemang av många personer så är vi där vi är idag.

Säsongen 2003-2004 blev en säsong som vi kommer att minnas i våra historieböcker. Vi vann Elitserien för första gången, vårt andra SM-guld och vi gjorde vårt bästa resultat ekonomiskt någonsin.

Alla som på något sätt varit med i HV71, styrelse, personal, tränare, ledare, spelare eller jobbat under våra matcher eller andra arrangemang genom alla år skall känna en stor stolthet!!

Framtid

Vår vision, *HV71 skall vara Sveriges ledande ishockeyförening*, ställer stora krav på oss. Men jag vet att vi har en fantastisk bra organisation med mycket bra medarbetare. Vi är redan idag en ishockeyförening man pratar om i ishockey Sverige med stor respekt. En föregångare till arenabyggen som sker runt om i Sverige. En ungdomsverksamhet som har blickarna mot sig från andra ishockeyföreningar och ett A-lag som skapat respekt.

Vi skall med ödmjukhet jobba vidare för att fortsatt vara där vi är idag, en av Sveriges bästa idrottsföreningar.

HV71 tog ett stort steg när man beslutade att bygga Kinnarps Arena. Redan nu, efter 4 år har vi fattat ännu ett stort beslut, utbyggnad av vår Arena. Med det intresse som finns i Småland och runt omkring, ser vi stora möjligheter att utvecklas vidare. En större kapacitet på framför allt sittplatser gör oss än mer attraktivare, inte bara för våra hockeymatcher utan även för andra arrangemang i vår Arena.

HV71 är en stor tillgång till vår kommun och gör Jönköping än mer attraktiv att bo och verka inom.

Drömmar

Vi har en dröm att Jönköping kommun ser hur mycket HV71, med sina sportsliga framgångar, skapar intresse för våra barn och ungdomar att vilja börja spela ishockey. Man skapar möjligheter genom att bygga fler ishallar så att alla barn och ungdomar får en chans till en bra fritidssysselsättning som inte bara fostrar utan också ger en god hälsa **för Jönköpings framtid...**

Bengt Kinell

Klubbdirektör



Ekonomirapport



Ekonomiavdelningen. Marita Jansson och Kerstin Jacobsson.
Foto: Lars Andersson / Svensk Xpressbild AB

Efter en säsong som denna är det lätt att vara ekonomichef för HV71 och lämna en ekonomisk redovisning.

Säsongen 2003/2004 blev HV71:s största sportsliga framgång någonsin och gav givetvis också det bästa ekonomiska utfallet.

Koncernen HV71 omsatte den gångna säsongen drygt 90 miljoner kr och gav ett nettoresultat på 5,7 miljoner kr. Det goda ekonomiska resultatet har givetvis påverkats av att vi spelade nästan maximalt antal hemmamatcher nämligen 35 st av 37 möjliga och att arenan var slutsåld i ett stort antal matcher. Detta ger naturligtvis inte bara intäkter i form av biljettintäkter utan också intäkter från all annan försäljning i arenan. Som exempel kan nämnas att vi GULD-kvällen sålde souvenirer för 600 000 kr.

Av verksamhetens intäkter på 80 miljoner kr kommer ungefär hälften från entréintäkter, drygt 20 miljoner kr är reklamintäkter och Arena Service bidrar med ca 10 miljoner kr.

Vad används då alla pengar till?

Den största delen är personalkostnader, som framför allt består av löner, pensionspremier och lagstadgade sociala avgifter.

Här kan noteras att HV71 under 2003 betalade ut löner och andra ersättningar till ca 500 personer och vid varje löneutbetalning får mer än 250 personer någon form av ersättning.

HV71 betalar till stat och kommun 16,1 miljoner kr i personalskatt och sociala avgifter.

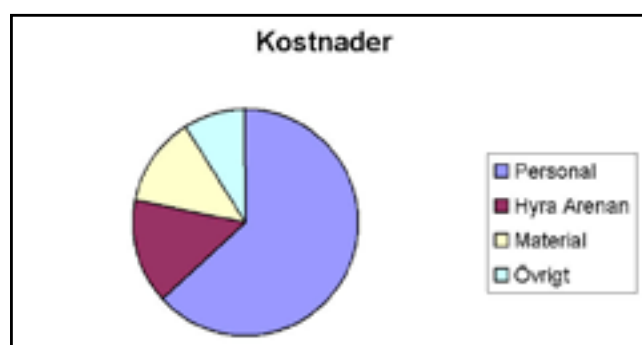
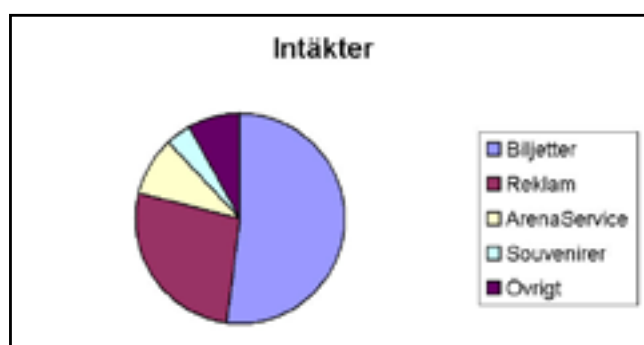
Med andra ord – HV71 är idag en stor arbetsgivare i kommunen.

Andra stora kostnader är att driva den nybyggda arenan, kostnader som räntor, avskrivningar och drift.

Detta innebär att när den nya säsongen börjar är redan största delen av våra kostnader intecknade i form av personalkostnader, material och matchkostnader samt arenadrift.

Sammanfattningsvis visar ovanstående att ett bra ekonomiskt resultat kräver sportslig framgång. Med andra ord att vara bland de fyra bästa lagen i serien och gå långt i slutspelet är bästa garantin för en tryggad ekonomi.

Marita Jansson
Ekonomichef



Bästa säsongen någonsin

Skulle intresset och den positiva inställningen till Kinnarps Arena och HV71 avta eller skulle vi fortsätta med att höja publiksnittet och få mera samarbetspartners. Det visade sig snabbt att intresset bestod, trycket ökade ytterligare under Säsongen och våra företagspartners blev bara fler.

För att möta alla krav som ställs på en förening i HV71:s klass som har en vision att vara "Sveriges ledande ishockeyförening" även utanför rinkens, så ökade vi organisationen på marknadsavdelningen med en gammal bekant, Johan Lindbom anställdes för att ytterligare höja nivån och kunna möta framtidens krav och kunna tillgodose de flesta önskemål som kommer från vår publik, samarbetspartners, media mm.

HV71 jobbar med en långsiktighet för att kunna ge trygghet och en stark grund att stå på, detta ger alla runt om kring en lugnare arbetsmiljö.

Våra samarbetspartners och publik har under året fått uppleva 25 st härliga Elitseriematcher och 10 st slutspelsmatcher, som avslutades med SM GULD. Publiksnitt uppgick denna säsong till 6150 personer detta är alltså 98,6 % beläggning i Kinnarps Arena därför förstår alla att den utbyggnad som vi gör till nästa säsong var ett måste.

Souvenirförsäljningen slutade på 4,4 miljoner kronor sista april men SM guldet gör att vi kommer att sälja även under sommaren och kommer att ha ett bättre utgångsläge inför nästa säsong.

HV71:s hemsida är en av hockeysveriges bästa och mest besökta sida. Under säsongen hade vi ca 2 miljoner unika besökare.

Många företag har nu förstått att vårt kära elitserielag HV71 inte bara är Vätterbygdens och smålands största publikdragare, utan också en framgångsrik marknadsföringskanal som ditt företag bygger varumärket genom. Andra företagspartners ser oss främst som en professionell aktör inom mötes och upplevelseindustrin.

Förutom underhållning i världsklass på isen erbjuder vi upplevelser, Events och en mötesplats i Kinnarps Arena där du och medarbetare kan utveckla era relationer med anställda, kunder och leverantörer.

För oss är detta naturligtvis glädjande och samtidigt ett ytterligare ett bevis på att den produkt vi tillhandahåller bara växer och växer, när vi nu går in i nästa säsong med en Arena som kommer att kunna erbjuda restaurang för ca 250 matgäster i olika etage, sportbar, sky bar och en publikkapacitet på över 7000 personer så kommer produkten HV71 att förstärkas och mer publik och samarbetspartners kommer att kunna besöka oss och får uppleva den härliga stämning vi har under våra matcher.

Ett stort tack till Susanne, Malin, Daniel, Linus, Lasse och Johan för ett fantastiskt jobb på HV71:s marknadsavdelning.

Janne Hedell
Marknadschef



HV71:s marknadsavdelning. Bakre raden från vänster: Lars Öhlund, Johan Lindbom, Linus Carlholt och Daniel Gustafsson. Främre raden från vänster: Malin Backer, Janne Hedell och Susanne Gustafsson.
Foto: Lars Andersson / Svensk Xpressbild AB

En mycket väl genomförd säsong



Tjugonde elitseriesäsongen blev föreningens bästa genom tiderna. HV 71 blev seriesegrare efter 50 omgångar med 95 poäng före Färjestad på andra plats med 90 poäng.

HV 71 gick hela vägen genom slutspelet med segrar mot Modo 4-2, Västra Frölunda 4-2 och finalseger mot Färjestad med 4-3 vilket gjorde att HV 71 blev Svenska Mästare för andra gången i föreningens historia.

Vi inledde seriespelet i september på bästa sätt med fem vunna av sex möjliga. Det är alltid viktigt att börja på ett bra sätt och dessa matcher vanns utan att vi imponerade spelmässigt.

Oktober fortsatte vi att ligga med i toppen av tabellen och efter 16 omgångar hade vi 35 poäng på en andraplats. November blev lite blandad med segrar och förluster. Vi fick bl.a en liten svacka över fem matcher utan seger som förde ner oss till en fjärdeplats, den lägsta placeringen vi hade i serien under säsongen. Vi vände den nedåtgående trenden på ett bra sätt och efter halva serien höll vi åter en andraplats. Andra halvan av serien spelade vi stabilt och vårt powerplay som inte varit bra tidigare, blev bättre och bättre och vi passerade Färjestad som länge haft ledningen i serien på upploppet och vann serien med fem poäng före Färjestad. Vår jämnhet under säsongen var imponerande och vi var nästan lika bra på bortaplan som hemma i Kinnarps Arena. Vi blev bästa bortalag med 43 poäng och tredje bästa hemmalag med 52 poäng.

Kvartsfinalen lottades vi mot Modo som till att börja med gav lite märkliga resultat. Vi förlorade första matchen borta med 5-2, men tog gruvlig revansch hemma i andra matchen med otroliga 10-1, för att därefter åka upp till Örnsköldsvik och förlora med hela 6-0. Vi inledde lite nervöst och spánt, men vi fick igång spelet och vann sedan tre raka segrar med 4-2 och 5-3 på hemmaplan och avslutade med seger borta med 3-1. Därmed vann vi kvartsfinalen med 4-2 i matcher.

Semifinalspelet lottades vi mot fjolårets Svenska Mästare Västra Frölunda som vi också lyckades besegra med 4-2 i matcher efter en fantastisk prestation. Vi spelade en bländande ishockey och matcherna var jämna och spännande. Vi inledde på bästa tänkbara sätt med att besegra Frölunda i Scandinavium med 4-2, som följdes upp med hemmaseger 4-2 i andra matchen. Sedan gjorde vi en mindre bra match i Göteborg och förlorade med 4-1. I fjärde matchen förlorade vi hemma i sudden med 3-2 och matchserien var utjämnad. I femte matchen hemma vann vi rättvist i sudden med 2-1 och avslutade i Göteborg med ännu en suddenseger med 1-0 efter avgörande mål av P-Å Skröder. Därmed var vi i final.

I finalen ställdes vi mot serietvåan Färjestad. Vi inledde också där med seger i första matchen i Karlstad men förlorade sedan två matcher i rad med 1-4 och 3-4.

I fjärde matchen på hemmaplan vann vi med 4-0 för att sedan förlora femte matchen också hemma med 3-2. Färjestad hade nu kopplat greppet och kunde avgöra i sjätte matchen i Karlstad. Vi gjorde emellertid en heroisk kämpainsats där samtliga offrade sig hänsynslöst för laget och efter ett fantastiskt målvaktsspel av Stefan Liv lyckades vi vinna matchen med 1-0, målet gjort av Fredrik Olausson. Matchserien gick därmed till en sjunde avgörande match, där vi hade förmånen genom seriesegern att ha hemmaplan. Vi pulveriserade Färjestad och vann med hela 5-0 i en härlig avgörande match i en fullsatt hemmaarena som fullkomligt kokade av glädje och i en underbar atmosfär.

Vi är Svenska Mästare och seriesegrare efter en mycket väl genomförd säsong. Noterbart är att Stefan Liv höll nollan i fem slutspelsmatcher varav fyra i finalen vilket är slutspelsrekord.

Vi firades på fabriksgården inför ca 2000 arbetare på Huskvarna AB, kortege genom Huskvarna till Jönköping som avslutades på Rådhusorget inför uppskattningsvis ca 30 000 personer.

Vårt nya tränarpar Pär Mårts och Fredrik Stillman fick en lyckad start och fick laget att hålla en hög jämn nivå hela säsongen, för att också vara bäst när det verkligen gällde. Grattis!

Inför säsongen värvade vi en ny back i Simon Skoog -83 från Mörrum och tre forwards Stefan Hellkvist -70, Hannover, Andreas Jämtin -83, AIK och Mishail Joukov -85, Arboga. Från vårt egna juniorlag hämtades backen Ola Svanberg -85 och forwards Martin Thörnberg -83 och David Fredriksson -85.

Sista dagarna i januari skadades mv Stefan Liv och vi lyckades hyra Jarmo Myllys av finska elitlaget SAIPA som säkerhetsåtgärd inför avslutningen av serien och slutspelet. Under säsongen var följande spelare uthyrda kortare och längre perioder. Daniel Ljungkvist och Timmy Pettersson till Södertälje SK, Mishail Joukov och Sebastian Meijer i Västerås,

Ola Thorwalls och Johan Halvardsson i Oskarshamn.

Vi lånade också in Fredrik Johnson av Oskarshamn i två matcher.

I VM som spelades i Prag, representerades vi av Johan Davidsson och Stefan Liv, som båda ingick i den svenska landslaget som blev silvermedaljörer, där Canada blev världsmästare för andra året i rad.

Dag Larsson

Sportchef



Foto: Lars Andersson / Svensk Xpressbild AB

HV71 Ungdom = framtiden

78 tränare/ledare och 650 ungdomar



Det har varit ännu en säsong med starkt engagemang och mycket hjärta. Att på toppen av allt arbete få vara med om att vinna ett SM-GULD till föreningen är en stor upplevelse för tränare/ ledare, spelare, föräldrar, publik och sponsorer. Vilket lyfter oss än mer in i FRAMTIDEN mot nya möjligheter med stor utvecklingen för alla arbetande i HV71.

Kraven på och utanför isen skruvas upp än mer. Det är ett härligt läge att alltid vara i focus och ta sig an nya utmaningar. Trygghet och kontinuitet är starka ord i vår verksamhet men även proffsighet och tydlighet finns med i alla lägen.

Den nivå anpassade träningen har skapat än mer utvecklingen för våra ungdomar men fortfarande är bristen på isyta stor. Vi kommer därför inte ta in några nya i verksamheten 9-14 år.

Styrelse, ledare/tränare, spelare, föräldrar, sponsorer och publik – ett STORT TACK för den gångna säsongen.

Pether Eriksson

Utvecklingsansvarig

HG

Den individ anpassade och individuella träningen är i första rummet där även teori och utbyte med andra idrotter ingår. Framförallt ett stabilt skolarbete för att ligga rätt i fas med skolplanen efter säsongens tuffa program. Vi har många talanger som blir intressant att följa under sommarträningen och fram till is premiär. NU KÖR VI !!!!!

J20

Laget kom till slutspel där fick vi möta V. Frölunda (kvartfinal)som vann 2 raka. Förra året spelade vi final mot varandra. Guldet i år gick till Modo. Vi har haft en bra individuell utveckling på många spelare t.ex. Åkerlund (medverkat i 2 mästerskap) en stor målvakt på G, Svanberg(vår nästa storback), Fredriksson (Power forward), Niemi (tekniskforward med härlig fart), Larsson (träningsflitig center med brett register)och många fler. Härliga rollspelare som har skaffat sig ett bra varumärke. Tack för bra samarbete och go stämning. Vill även passa på att tacka Dennis P och Anders J för alla år ni lagt på alla våra juniorer med härligt engagemang med mycket kunskap och glädje. Det blir ett tomrum efter er. Detta lag kommer nu att ingå i sporten och under Dags beskydd. Lycka till !

J18 - DM-Guld

Avslutade säsongen på ett positivt sätt och vann nedflyttnings serien. Vilket var nödvändigt eftersom vi gjort en skrivelse till Svenska Ishockeyförbundet om serie omläggning till kommande säsong. Vilket innebär 2 x 10 lag (norr och söder) med INGA överåriga spelare.

För att skapa än bättre utveckling för våra framtida spelare.

Stefan Örnskog är nu heltidsanställd fr.om 1/5 och 2 år framåt till att börja med. Som J18-tränare och instruktör/coach på Sanda Hockey, men även resurs till våra projekt. Detta skapar kontinuitet och trygghet i vår verksamhet. Där även Ingmar Gustavsson fortsätter som ass.tränare och backar upp Stefan – Känns helrätt.

U16 - DM-Guld

Slutade på en 2:a placering i seriespelet. Var i Zell am See på en stor internationell turnering och blev 5:a (16 lag). Internationellt motstånd ger bra erfarenhet för framtiden och viktiga tränings tankar.

U15 - DM-silver

Sejer i våra egen NeH trophy en bra fjäder i hatten med ett starkt engagemang av lagets föräldrarförening och ledarstab. Slutplacering 2:a i serien. Deltog som avslutning i AIK-cupen (Stockholm) Där tufft spel mot det bästa i " Stockholmregionen med omnejd" visade sig att det bästa kom från Jönköping och HV71. En mycket meriterade sejer med gott betyg för vår verksamhet.

U14 - DM-Guld

Slutplacering i seriespelet blev 2:a på sämre målskillnad. En parentes vi slog dem i DM. Stockholm Trophy blev detta lagets stora avslutning. Där man hamnade på en hedrade 5:e plats (10 lag). Turneringens stora dominanter blev de 2 ryska lagen (har dessa verkligen rätt ålder?). Nämnas

kan segrar över Hammarby och Espo Blues men framför allt var det en rolig inramning under dessa 4 dagar. Nästa säsong huvudtränare för detta lag blir Claes Roupe med projektanställning under 2 år på Prolympia – Härlig kraft.

U13 - DM-Guld

Framgångsrik åldersgrupp med segrar i alla dess former. Tränar mycket och "ofta".

U12

Variande placeringar i serie och cupspel. Stor grupp som tagit ett stort steg framåt efter nyår.

U11

Bra placeringar på alla (4)lagen i serie som cuper. Intressant åldergrupp som gått i bräschen för spel mot grabbar som är ett år äldre. Ledarstaben vågar mot nya utmaningar.

U10

Långt framme i utvecklingen för sin åldersgrupp. Leker och tränar när tid ges.

U9

Många spelare och ledare med en bra organiserad verksamhet på och utanför isen. Här är våra A-lags spelares besök av högsta betydelse vilket innebär stor glädje och bra förebilder.

Hockeyskolan

Skulle vilja säga att även detta året har Rune N och hans ledare gjort ett fantastiskt jobb med alla dessa pojkar/ flickor + föräldrar.

Arenaservice årsrapport 03/04

Hockeysäsongen 2003-2004 fick ett efterlängtat och härligt SM-GULD. Visst är det både roligt och inspirerande att jobba inom Arenaservice under dessa förhållande när gästerna är nöjda med hockeyn och dess resultat. Det innebär köpglada gäster som genererar i ökad försäljning. Semi- och final blev höjdarkamper för oss, där gick man loss rejält med sina plånböcker. Vi kan med detta dra slutsatsen att vi har ökat vår försäljning detta år i kiosker och barer. Det sistnämnda har ökat mest. Året innan låg vi på 34 kr/åskådare i år 39 kr/åskådare. Arenaservice slutliga budget redogör under den ekonomiska rapporten. Under säsongen har vi hunnit med en hel del i våra lokaler, det är väl något som skall utvecklas mera i och med nybygget och dess möjligheter. Det gäller också att skaffa sig erfarenhet och få "input" om vilket koncept som är gångbart med de förutsättningar vi har. Vi har känt oss för under den gångna säsongen. Tyvärr lägger vi den största tiden på förberedelse av matcherna så tiden medger inte mycket annat som det har sett ut i år.

Smått & gott under säsongen:

- 35 hemmamatcher** I samband med matcherna har vi haft företagsarrangemang där vi gör upp ett program tillsammans. Deltagarantalet har varierat mellan 15-100 st. Vi har genomfört en ca 15 arr. av det här slaget.
- 23 konferenser** Där vi vid förfrågan planerade in bl.a. rundvandring, presentation av HV71 och föreläsning av Per Mårts i ledarskap.
- 3 arrangemang** 30 nov. JIK-AIK i innebandy,
3 dec. "Årets Julkonsert 2003" med julbord,
6-8 febr. Internationell Företagsledarutbildning.
- 14 arr. Sportsbaren** 1776 personer har på något sätt servats i olika tillställningar
- 21 träffar** Ungdomssektionen/ledare har haft information för föräldrar och ungdomar i Sportsbaren.
- Stående bokning** John Bauergymnasiets medialinje har haft 23 utbildningstillfällen i Konferensrummet som även har bidragit till HV-magasinet på lokal-tv.
- Övrigt** Vi har även serverat luncher till genomresande hockeylag. VIP-loungen har fungerat väldigt bra under denna säsong med fler gäster att serva. Det har blivit mer liv o rörelse sedan man släppte upp åskådare från L- M läktaren.
- Sportsbar har det varit tryck i men tyvärr har vi inte hittat någon bra lösning till ytterbaren. Vissa ändringar kommer att göras inför kommande säsong.
- VIP-caféet har haft buffé som ett nytt koncept i år. Det har varit uppskattat eftersom man har kunnat följa värningen samtidigt som man har njutet av maten, lyckat och populärt.
- Restaurangen har varit fullbokad och mer därtill alla dagar utan söndagar då företagen har svårare att få med sig kunder. Vi har fått mycket lovord för både maten och den personliga servicen.



Arenaservice. Anni Lindberg och Arne Petersson. Foto: Lars Andersson / Svensk Xpressbild AB

Välkommen till nya Kinnarps Arena



*HV 71 Fastighets AB. Bengt Halv-
ardsson och Owe Jungåker. Foto:
Daniel Gustafsson.*

HV 71 Fastighets AB, ett helägt dotterbolag till ideella föreningen HV 71, bildades under 1998 och hade som första uppgift att planera, projektera och upphandla ombyggnad av Rosenlundshallen till Kinnarps Arena, som invigdes hösten 2001.

När arenan färdigställdes blev nästa uppgift för fastighetsbolaget att sköta driften av arenan, med målsättning att hålla den i toppskick med så låga hyreskostnader som möjligt för föreningen. En viktig uppgift är också att hyra ut och arrangera andra evenemang utöver ishockey.

Två stora sportsliga arrangemang har varit Ishockey VM och Handbolls EM som båda placerade Kinnarps Arena och HV 71 på världskartan med toppbetyg för arenan och HV 71.

På konsertsidan är Robert Wells "Rhapsody in rock" det största arrangemanget, men också ett antal julkonserter har varit publiksuccéer. Publiksuccén har varit enorm varför en utbyggnad av arenan blev aktuell och kom på styrelsens bord sensommaren 2003 och blev en het potatis, med först avslag och beslut att skjuta denna på framtiden. Efter önskemål från marknadssidan kom ärendet på nytt upp på ideella föreningens styrelsebord. Ett positivt beslut innebar ny projektering och upphandling och av naturliga skäl var det ännu en gång Skanska som fick jobbet.

En fantastisk insats med SM-guld som följd av A-laget, gav utbyggnadsprojektet den positiva start som nu innebär en "het" sommar för att bli färdiga till seriepremiären den 20 september 2004.

När detta skrivs har vi el-strejk, som om den blir långvarig kan äventyra färdigställandet, men den positiva vind som genomsyrar hela föreningen bör också innebära en kort strejk.

En ny spännande arena med ökad publikkapacitet, restaurang öppen mot isytan, sportsbar på plan 5, skybar på plan 6, ny TV-studio, konferensrum, o.s.v. kommer att möta Er och seriepremiären.

VÄLKOMMEN TILL KINNARPS ARENA

Owe Jungåker
HV 71 Fastighets AB

Verksamhetsberättelse för HV71:s veteraner

Styrelsen för HV71:s Veteranhockeysektion har under verksamhetsåret bestått av: C-O Sandberg, ordförande, Håkan Rosen, sekreterare, Christer Ljungbergh, kassör samt ledamöterna Tomas Lundqvist och Toni Fernström. Suppleanter har varit Björn Berger och Christer Qvennerstedt. Styrelsen har haft fem protokollförda möten.

Säsongen har även i år genomförts med fasta träningstillfällen på söndagskvällarna i träningshallen, Kinnarps Arena. Ett antal pensionerade kamrater har dessutom idkat kompletterande övningar på fredagar i Kinnarps Arena.

En regional serie med fyra lag, Ylen Oilers, Mullsjö HC, Nisses Hockeylag samt HV71 Oldtimers har genomförts med dubbelmöten. Vi vann serien överlägset med många tvåsiffriga resultat.

I Örebro deltog vi med ett lag +35 i en turnering med 8 lag. Det blev förlust i finalen med 2-3. I Finspång arrangerades en 4-lagsturnering med HV71, Finspång, Nässjö HC och TAIF. Vi vann den turneringen.

De äldre herrarna, +50, har spelat tre matcher mot Växjö med två förluster och en seger på bortaplan som resultat. I Göteborg 25-årsjubilerade veteranerna med sin februariturnering. Vi deltog där med ett lag +45. Det resulterade i två hedersamma förluster mot Hammarby och Gothenburg Oldtimers.

I samband med en av A-lagets hemmamatcher mot Frölunda Indians spelades en förmatch mot VF Oldtimers. Inför en entusiastisk hemmapublik kunde man vinna med 3-1 och det var andra segern på två möten. En mycket välspelad veteranmatch i högt tempo.

Sektionens 40 medlemmar har denna säsong avstått från deltagande i någon internationell turnering utan kraftsamlat inför kommande år.

Veteranerna har under A-lagets samtliga hemmamatcher ställt upp med ett antal matchvärdar. Man har även medverkat som funktionärer vid konserter och andra arrangemang i Kinnarps Arena.

Styrelsen framför ett varmt tack till alla som ställt upp och hjälpt till att göra säsongen till en både sportslig och kamratlig upplevelse. Vi tackar även HV71 och huvudstyrelsen. Tillsammans med klubbens andra funktionärer samt hallpersonalen har de under alla år stöttat vår 29-åriga verksamhet på ett synnerligen positivt sätt.

Håkan Rosén

Veteranerna



HV71 Ungdom

Styrelsen för HV71 ungdom får härmed avge sin verksamhetsberättelse för verksamhetsåret 2003/2004.

Säsongen började med upptaktsmöte för samtliga ledare och styrelse i augusti.

Styrelsen har under året hållit elva protokollförda sammanträde.

När säsongen startade bildades en föräldrar grupp med en representant från varje lag.

Gruppen har haft tio sammanträden.

Verksamheten har bedrivits i Kinnarps Arena och på vapen vallen. Ungdomssektionen har ca.650 ungdom och 70 ledare i sin verksamhet. HV71 har haft 19 lag i seriespel.

En gemensam avslutning för spelare U13 – U16 hölls i Kinnarps Arena. De yngre lagen har haft egna avslutningar. Styrelse och ledare avslutade säsongen med en träff på Scandic Hotell i april.

Per Johansson
Ungdomsordförande



Utmärkelser

Följande 26 spelare kan titulera sig **Svenska Mästare 2004**:

Mika Niskanen 69 matcher, Kalle Sahlstedt 68, Per-Åke Skröder 68, Simon Skoog 68, Johan Davidsson 67, Peter Ekelund 67, Jouni Loponen 67, Björn Melin 66, Anders Huusko 64, Fredrik Olausson 64, Martin Thörnberg 64, Mattias Remstam 63, Stefan Liv 61, Jani Hassinen 60, Daniel Ljungkvist 59, Andreas Jämtin 55, Pasi Määttänen 53, Boo Ahl 52, Per Gustafsson 46, Stefan Hellkvist 43, Ola Svanberg 43, Ola Thorwalls 33, Sebastian Meijer 32, Johan Halvardsson 28, Timmy Pettersson 22, Jarmo Myllys 17 och David Fredriksson 15.

Poängkung efter 69 tävlingsmatcher blev **Kalle Sahlstedt** 25 mål och 32 assist vilket ger 57 poäng, två mer än Johan Davidsson som kom på andra plats med 55 poäng (19 + 36).

Bernt Holmkvists vandringspris till årets spelare tilldelas **Stefan Liv**.

Kinnarps AB:s stipendium på 5.000:- kronor till bästa junior tilldelas **Alexander Larsson**.

Till årets **B-junior** utsågs **Magnus Åkerlund** som belönades med en körkortsutbildning från Centrala Trafikinstitutet.

Till årets **ungdomsledare** har utsetts **Stefan Örnskog** som får ett resestipendium.

Johan Davidsson erhöll den ärofyllda **GULDPUCKEN** som utdelats sedan 1956 till säsongens lirare. Från säsongen 1978/79 skänkt pris av tidningen Expressen.

Johan Davidsson blev för andra året i rad också vald till **RINKENS RIDDARE**, ett av Jofa uppsatt hederspris till den spelare som visat stort gentlemannamässigt uppträdande under säsongen.

Pär Märts blev **ÅRETS COACH** ett av researrangören Björk & Boström uppsatt hederspris till årets coach i svensk ishockey. Hockeyjournalisterna röstar fram vinnaren.

ÅRETS PRESSVÄRD som utses av Kamratföreningen Hockeyjournalisterna har i år tilldelats vår pressvärd **Folke Jörneke**.





Foto: Stig Kenne



Dagordning

vid HV71:s årsmöte
Tisdagen den 15 juni 2004
Pingstkyrkan, Jönköping

- 1 Mötets öppnande
- 2 Mötets behöriga utlysande
- 3 Val av ordförande för mötet
- 4 Val av sekreterare för mötet
- 5 Val av justeringsmän
- 6 Godkännande av föreslagen föredragningslista
- 7 Föredragning av föreningens verksamhetsberättelse
- 8 Föredragning av den ekonomiska berättelsen,
samt styrelsens förslag till vinstdisposition
- 9 Föredragning av revisorernas berättelse
- 10 Fråga om ansvarsfrihet för styrelsen för den tid revisionen avser
- 11 Fastställande av medlemsavgifter

- 12 Val av:
 - a) Styrelsens ordförande mandattid 1 år
 - b) Tre ledamöter av styrelsen mandattid 2 år
 - c) Fem ledamöter i valberedningen mandattid 1 år
 - d) Två revisorer mandattid 1 år

- 13 Delegeras till styrelsen att utse representanter i:
 - a) HV71 Fastighets AB:s styrelse mandattid 1 år
 - b) Ungdomsstyrelsen mandattid 1 år
 - c) Veteransektionens styrelse mandattid 1 år

- 14 Verksamhetsplan för säsongen 2004/2005
- 15 Ekonomisk plan för säsongen 2004/2005
- 16 Övriga frågor
- 17 Utmärkelser
- 18 Mötet avslutas

HV71 (ideell förening)

Org nr 826000-7094

Årsredovisning för räkenskapsåret 2003-05-01 - 2004-04-30

Styrelsen och verkställande direktören för HV71 (ideell förening) avger härmed följande årsredovisning.

Innehåll	Sida
Förvaltningsberättelse	2-3
Koncernen	
Resultaträkning - kostnadsslagsindelad	4
Balansräkning	5-6
Kassaflödesanalys	7
Moderbolaget	
Resultaträkning - kostnadsslagsindelad	8
Balansräkning	9-10
Kassaflödesanalys	11
Redovisnings- och värderingsprinciper	12
Noter	13-20

Alla belopp redovisas, om inte annat anges, i kronor (kr). Uppgifter inom parentes avser föregående år.



HV71 (ideell förening)

Org nr 826000-7094

Förvaltningsberättelse

Information om verksamheten

Koncernen omfattar den ideella föreningen HV71 med det helägda dotterbolaget HV71 Elitishockey AB (vilande) samt dess dotterbolag HV71 Fastighets AB.

Föreningen, vars verksamhet består i utövande av idrottsgrenen ishockey, bildades 1971 genom sammanslagning av Husqvarna IF:s ishockeysektion och Vätterstads IF.

Under året har föreningens verksamhet bedrivits med följande lag:

- * representationslaget i den högsta serien (Elitserien)
- * två juniorlag
- * åtta pojklag
- * en ishockeyskola

Under det gångna året har representationslaget vunnit elitserien och det svenska mästerskapet i ishockey. Dessa båda segrar är tillsammans med SM guldet 1995 föreningens största framgångar genom tiderna.

Vad gäller lagens sportsliga resultat samt föreningens verksamhet i övrigt hänvisas till styrelsens verksamhetsberättelse.

Medlemsantal

Föreningens medlemsantal har under året uppgått till 3 810 (3 746) medlemmar. Av antalet medlemmar är 594 (555) ungdomar.

Kinnarps Arena

Genom dotterbolaget HV71 Fastighets AB bedriver föreningen fastighetsförvaltning av Kinnarps Arena i Jönköping. Anläggningen omfattar byggnader samt tomträtt till de markområden där arenan är belägen.

Utöver de båda isytorna i huvudarenan och träningshallen, med tillhörande lokaler, har Kinnarps Arena omfattande utrymmen för restaurang-, serverings-, kontors- och konferensändamål.

Under det gångna verksamhetsåret har fastighetsförvaltningen fungerat enligt planerna varvid huvuddelen av uthyrningen skett till HV71:s ishockeyverksamhet. Övrig uthyrning har omfattat konserter samt annan idrottsverksamhet, t ex innebandy.

Under räkenskapsåret 2003/04 har en omfattande utbyggnad av Kinnarps Arena påbörjats. Utbyggnaden, som beräknas bli färdigställd i september 2004, kommer att ge arenan en ökad publikkapacitet med ca 1 000 personer vid ishockeymatcher, fler och förbättrade utrymmen för kök, restauranger, serveringar och förvaring samt ett nytt kontor för HV71:s administration. Totalkostnaden för utbyggnaden är beräknad till ca 34 MSEK. Finansieringen sker till huvuddelen genom reverslån från Kinnarps AB, som utfäst ett lånelöfte uppgående till 30 MSEK.

HV71 (ideell förening)

Org nr 826000-7094

Förvaltningsberättelse (forts)

Resultat och ställning

Översikt koncernen (Kkr)	2004-04-30	2003-04-30	2002-04-30	2001-04-30
Intäkter ¹⁾	90 323	86 146	68 962	56 520
Resultat efter finansiella poster ¹⁾	5 717	162	2 076	4 641
Balansomslutning	137 959	109 159	115 839	139 256
Soliditet	12,5%	10,6%	9,8%	6,6%

Översikt moderföreningen (Kkr)	2004-04-30	2003-04-30	2002-04-30	2001-04-30
Intäkter ¹⁾	86 961	82 387	65 539	54 320
Resultat efter finansiella poster ¹⁾	5 688	168	2 391	4 615
Balansomslutning	42 628	31 098	35 322	37 335
Soliditet	40,4%	37,1%	32,2%	24,0%

1) Av 2002/03 års intäkter och resultat hänför sig 14,3 MSEK av intäkterna respektive 1,5 MSEK av resultatet till externa arrangemang av engångskaraktär (ishockey VM).

Väsentliga händelser under räkenskapsåret och efter dess utgång

Under året har en före detta spelare i representationslaget rest ekonomiska krav mot HV71 avseende ersättning från försäkringar han inte omfattas av. Det är föreningens uppfattning att spelaren medvetet och aktivt avstått från att ansluta sig till och betala premierna för dessa försäkringar. Stämningen är inlämnad vid Göteborgs Tingsrätt där HV71 företräds av Arbetsgivaralliansens avtalsjurist. Vidtalad juridisk expertis anser att HV71 har en stark position i tvisten, som avser ett för föreningen väsentligt belopp.

Intäkter och framtida utveckling

Det gångna årets goda ekonomiska utfall är till största delen hänförligt till representationslagets sportsliga framgångar. Även under 2004/05 kommer utfallet av koncernens intäkter och resultat att väsentligt påverkas av representationslagets sportsliga resultat samt att olika externa arrangemang genomförs i Kinnarps Arena.

Mot bakgrund av den goda sportsliga plattform representationslaget har idag, samt de utökade möjligheter som skapas genom utbyggnaden av Kinnarps Arena, är utsikterna och förväntningarna på framtiden mycket positiva.

Förslag till vinstdisposition

Styrelsen föreslår att årets vinst, 5 687 621 kronor, överförs i ny räkning.



HV71 (ideell förening)

Org nr 826000-7094

Koncernens resultaträkning

		2003-05-01	2002-05-01
	Not	-2004-04-30	-2003-04-30
Intäkter:			
Verksamhetens intäkter	1	82 953 297	65 885 147
Bidrag och medlemsavgifter		3 585 441	3 585 672
Intäkter från övriga arrangemang		2 755 885	15 244 827
Utbildningsersättningar (netto)	7	0	1 170 925
Övriga intäkter		1 028 122	259 054
		90 322 745	86 145 625
Kostnader:			
Verksamhetens kostnader	2,4	-24 813 657	-22 419 713
Personalkostnader	5	-49 535 971	-43 691 730
Kostnader för övriga arrangemang		-885 071	-11 845 621
Avskrivningar av materiella anläggningstillgångar	6	-5 101 786	-5 085 347
Utbildningsersättningar (netto)	7	-995 000	0
		-81 331 485	-83 042 411
Rörelseresultat		8 991 260	3 103 214
Resultat från finansiella investeringar:			
Resultat från värdepapper och fordringar	8	69 313	22 156
Ränteintäkter		128 135	270 605
Räntekostnader		-3 471 510	-3 234 460
Resultat efter finansiella poster		5 717 198	161 515
Skatt på årets resultat	9	-8 281	1 831
Årets resultat		5 708 917	163 346

HV71 (ideell förening)

Org nr 826000-7094

Koncernens balansräkning

	Not	2004-04-30	2003-04-30
Tillgångar			
Anläggningstillgångar			
Materiella anläggningstillgångar	10		
Byggnader på ofri grund		83 579 423	86 030 777
Byggnadsinventarier		9 733 755	11 208 682
Inventarier		1 103 648	1 685 660
Pågående nyanläggningar och förskott avseende materiella anläggningstillgångar		21 287 562	0
		115 704 388	98 925 119
Finansiella anläggningstillgångar			
Aktier och andelar	12	403 145	403 145
		403 145	403 145
Summa anläggningstillgångar		116 107 533	99 328 264
Omsättningstillgångar			
Varulager			
Handelsvaror		784 581	992 080
		784 581	992 080
Kortfristiga fordringar			
Kundfordringar		11 425 993	652 760
Övriga fordringar		771 631	728 496
Förutbetalda kostnader och upplupna intäkter		2 140 771	2 342 777
		14 338 395	3 724 033
Kassa och bank		6 728 679	5 114 192
Summa omsättningstillgångar		21 851 655	9 830 305
Summa tillgångar		137 959 188	109 158 569



HV71 (ideell förening)

Org nr 826000-7094

Koncernens balansräkning, forts

	Not	2004-04-30	2003-04-30
<i>Eget kapital och skulder</i>			
Eget kapital			
Ingående eget kapital		11 561 997	11 398 651
Årets resultat		5 708 917	163 346
Summa eget kapital		17 270 914	11 561 997
Långfristiga skulder	13		
Reversskulder		81 800 000	68 150 000
Avbetalningskrediter		5 900 595	8 717 943
Förutbetalda biljettintäkter		5 117 500	4 668 500
		92 818 095	81 536 443
Kortfristiga skulder			
Kortfristig del av reversskulder och avbetalningskrediter		4 712 000	3 650 000
Leverantörsskulder		7 712 826	852 387
Skatteskulder		7 645	1 240
Övriga skulder		2 135 410	909 225
Upplupna kostnader och förutbetalda intäkter	14	13 302 298	10 647 277
		27 870 179	16 060 129
Summa eget kapital och skulder		137 959 188	109 158 569
Poster inom linjen			
Ställda säkerheter	15	10 040 167	10 266 167
Ansvarsförbindelser	16	34 319 256	34 433 696

HV71 (ideell förening)

Org nr 826000-7094

Koncernens kassaflödesanalys

	2003-05-01 -2004-04-30	2002-05-01 -2003-04-30
Den löpande verksamheten		
Rörelseresultat	8 991 260	3 103 214
Justering för poster som inte ingår i kassaflödet		
Avskrivningar	5 101 786	5 085 347
	14 093 046	8 188 561
Erhållen ränta	128 135	270 605
Erlagd ränta	-3 471 510	-3 234 460
Betald inkomstskatt	-8 281	-129
<i>Kassaflöde från den löpande verksamheten före förändringar av rörelsekapital</i>	10 741 390	5 224 577
Förändringar i rörelsekapital		
Minskning av varulager	207 499	897 837
Förändring av fordringar	-10 614 362	1 409 878
Förändring av kortfristiga skulder	11 810 050	-4 367 411
<i>Kassaflöde från den löpande verksamheten</i>	12 144 577	3 164 881
Investeringsverksamheten		
Förändring av aktier och andelar	0	240 000
Förvärv av materiella anläggningstillgångar	-21 881 055	-1 165 093
Erhållen utdelning	21 813	22 156
Reavinst på försäljning av aktier	47 500	0
<i>Kassaflöde från investeringsverksamheten</i>	-21 811 742	-902 937
Finansieringsverksamheten		
Förändring av långfristiga skulder	11 281 652	-2 474 082
<i>Kassaflöde från finansieringsverksamheten</i>	11 281 652	-2 474 082
Förändring av likvida medel	1 614 487	-212 138
Likvida medel vid årets början	5 114 192	5 326 330
Likvida medel vid årets slut	6 728 679	5 114 192



HV71 (ideell förening)

Org nr 826000-7094

Moderföreningens resultaträkning

		2003-05-01	2002-05-01
	Not	-2004-04-30	-2003-04-30
Intäkter:			
Verksamhetens intäkter	1	82 953 297	65 885 147
Bidrag och medlemsavgifter		1 785 441	1 785 672
Intäkter från övriga arrangemang		1 194 614	13 286 368
Utbildningsersättningar (netto)	7	0	1 170 925
Övriga intäkter		1 028 122	259 054
		86 961 474	82 387 166
Kostnader:			
Verksamhetens kostnader	2,3,4	-30 789 924	-27 794 095
Personalkostnader	5	-48 198 840	-42 313 503
Kostnader för övriga arrangemang		-885 071	-11 845 621
Avskrivningar av materiella anläggningstillgångar	6	-486 692	-493 045
Utbildningsersättningar (netto)	7	-995 000	0
		-81 355 527	-82 446 264
Rörelseresultat		5 605 947	-59 098
Resultat från värdepapper och fordringar	8	69 313	22 156
Ränteintäkter		127 909	268 705
Räntekostnader		-115 548	-63 710
Årets resultat		5 687 621	168 053

HV71 (ideell förening)

Org nr 826000-7094

Moderföreningens balansräkning

	Not	2004-04-30	2003-04-30
Tillgångar			
Materiella anläggningstillgångar			
Inventarier	10	747 698	1 136 200
		747 698	1 136 200
Finansiella anläggningstillgångar			
Andelar i koncernföretag	11	20 800 000	20 800 000
Andra aktier och andelar	12	403 145	403 145
		21 203 145	21 203 145
Summa anläggningstillgångar		21 950 843	22 339 345
Omsättningstillgångar			
Varulager			
Handelsvaror		784 581	992 080
		784 581	992 080
Kortfristiga fordringar			
Kundfordringar		11 396 174	637 960
Övriga fordringar		90 667	146 657
Förutbetalda kostnader och upplupna intäkter		1 767 267	1 873 849
		13 254 108	2 658 466
Kassa och bank		6 638 885	5 107 887
Summa omsättningstillgångar		20 677 574	8 758 433
Summa tillgångar		42 628 417	31 097 778



HV71 (ideell förening)

Org nr 826000-7094

Moderföreningens balansräkning, forts

	Not	2004-04-30	2003-04-30
<i>Eget kapital och skulder</i>			
Eget kapital			
Ingående eget kapital		11 530 848	11 362 795
Årets resultat		5 687 621	168 053
<i>Summa eget kapital</i>		<i>17 218 469</i>	<i>11 530 848</i>
Långfristiga skulder			
Förutbetalda biljettintäkter		5 117 500	4 668 500
		<i>5 117 500</i>	<i>4 668 500</i>
Kortfristiga skulder			
Leverantörsskulder		2 469 611	434 911
Skulder till koncernföretag		5 273 073	5 810 188
Övriga skulder		2 080 275	849 779
Upplupna kostnader och förutbetalda intäkter	14	10 469 489	7 803 552
		<i>20 292 448</i>	<i>14 898 430</i>
<i>Summa eget kapital och skulder</i>		<i>42 628 417</i>	<i>31 097 778</i>
Poster inom linjen			
Ställda säkerheter	15	Inga	Inga
Ansvarsförbindelser	16	34 319 256	34 433 696

HV71 (ideell förening)

Org nr 826000-7094

Moderföreningens kassaflödesanalys

	2003-05-01 -2004-04-30	2002-05-01 -2003-04-30
Den löpande verksamheten		
Rörelseresultat	5 605 947	-59 098
Justering för poster som inte ingår i kassaflödet		
Avskrivningar	486 692	493 045
	6 092 639	433 947
Erhållen ränta	127 909	268 705
Erlagd ränta	-115 548	-63 710
Kassaflöde från den löpande verksamheten före förändringar av rörelsekapital	6 105 000	638 942
Förändringar i rörelsekapital		
Minskning av varulager	207 499	897 837
Förändring av fordringar	-10 595 642	2 886 394
Ökning av kortfristiga skulder	5 394 018	276 436
Kassaflöde från den löpande verksamheten	1 110 875	4 699 609
Investeringsverksamheten		
Förändring av aktier och andelar	0	240 000
Förvärv av materiella anläggningstillgångar	-98 190	-415 727
Erhållen utdelning	21 813	22 156
Reavinst på försäljning av aktier	47 500	0
Kassaflöde från investeringsverksamheten	-28 877	-153 571
Finansieringsverksamheten		
Förändring av långfristiga skulder	449 000	-4 668 500
Kassaflöde från finansieringsverksamheten	449 000	-4 668 500
Förändring av likvida medel	1 530 998	-122 462
Likvida medel vid årets början	5 107 887	5 230 349
Likvida medel vid årets slut	6 638 885	5 107 887



HV71 (ideell förening)

Org nr 826000-7094

Redovisnings- och värderingsprinciper

Allmänt

Årsredovisningen har upprättats enligt årsredovisningslagen och Bokföringsnämndens allmänna råd respektive Redovisningsrådets rekommendationer enligt beskrivningar av föreningens och koncernens värderingsprinciper nedan.

Koncernredovisning

Omfattning

Koncernredovisningen omfattar moderföreningen med dotterföretag i vilka moderföreningen direkt eller indirekt äger aktier motsvarande mer än 50 % av rösterna.

Redovisningsmetod

Koncernredovisningen har upprättat enligt förvärvsmetoden.

Koncernens egna kapital omfattar moderföreningens egna kapital och den del av dotterbolagens egna kapital som tillkommit efter det att dessa bolag förvärvats.

Intäkter

Intäkter har upptagits till verkligt värde av vad som erhållits eller kommer att erhållas.

Fordringar

Fordringar har upptagits till det lägsta av nominellt värde och det belopp varmed de beräknas inflyta.

Varulager

Varulagret värderas enligt lägsta värdets princip och först in - först ut (FIFO) metoden. Detta innebär att varulagret tas upp till det lägsta av anskaffningsvärdet enligt FIFO-metoden och verkligt värde.

Anläggningstillgångar

Anläggningstillgångar värderas till anskaffningsvärde med avdrag för ackumulerade avskrivningar. Avskrivningarna görs systematiskt över tillgångarnas förväntade nyttjandeperiod enligt nedanstående förteckning:

Avskrivningstider

Byggnader	33 år
Markanläggningar	20 år
Byggnadsinventarier	5 - 10 år
Inventarier	5 år

Soliditet

Justerat eget kapital i procent av balansomslutning.

HV71 (ideell förening)

Org nr 826000-7094

Noter

Not 1 Verksamhetens intäkter

Verksamhetens intäkter fördelas enligt följande:

	Koncernen		Moderföreningen	
	2003/04	2002/03	2003/04	2002/03
Entréintäkter	41 132 098	30 032 098	41 132 098	30 032 098
Reklamintäkter	26 326 787	22 929 865	26 326 787	22 929 865
Försäljn. i restauranger och kiosker	8 678 859	8 157 630	8 678 859	8 157 630
Försäljning av souvenirer	4 346 093	2 801 682	4 346 093	2 801 682
Övrig försäljning	451 904	373 573	451 904	373 573
Intäkter från bingolotto och övriga lotterier	2 017 556	1 590 299	2 017 556	1 590 299
	82 953 297	65 885 147	82 953 297	65 885 147

Not 2 Verksamhetens kostnader

Verksamhetens kostnader fördelas enligt följande:

	Koncernen		Moderföreningen	
	2003/04	2002/03	2003/04	2002/03
Matchkostnader	2 008 603	1 598 986	2 008 603	1 598 986
Hyreskostnader	0	0	10 500 000	9 730 000
Reklam och sponsorkostnader	222 034	233 777	222 034	233 777
Varor till restauranger och kiosker	3 874 308	3 754 018	3 874 308	3 754 018
Inköp av souvenirer	2 850 324	1 937 643	2 850 324	1 937 643
Övriga materialkostnader	3 014 568	2 829 815	3 014 568	2 829 815
Rese- och träningskostnader	4 159 890	3 335 892	4 159 890	3 335 892
Kostnader för bingolotto och övriga lotterier	734 228	763 913	734 228	763 913
Fastighetskostnader	4 407 579	4 329 337	460 699	607 713
Övriga kostnader	3 542 123	3 636 332	2 965 270	3 002 338
	24 813 657	22 419 713	30 789 924	27 794 095

Not 3 Inköp och försäljning mellan koncernens organisationer

Av årets intäkter avser 0% (0%) försäljning till andra organisationer i koncernen.

Av årets hyreskostnader avser 100% (100%) hyra till koncernbolag.



HV71 (ideell förening)

Org nr 826000-7094

Not 4 Upplysning om revisors arvode

Arvode och kostnadsersättning	Koncernen		Moderföreningen (Inkl moms)	
	2003/04	2002/03	2003/04	2002/03
Revisionsuppdrag	48 100	46 200	30 100	29 700
Övriga uppdrag	75 175	48 375	35 275	28 675
	123 275	94 575	65 375	58 375

Not 5 Personal

Medelantalet anställda:

	2003/04		2002/03	
	Antal anställda	Varav män	Antal anställda	Varav män
Moderförening	81,5	94%	75,0	94%
Dotterbolag	3,5	100%	3,5	100%
Totalt koncernen	85,0	94%	78,5	94%

Löner och andra ersättningar:

	Koncernen		Moderföreningen	
	2003/04	2002/03	2003/04	2002/03
Styrelse och VD	582 488	813 458	460 088	630 458
Övriga anställda	24 670 587	17 228 791	23 857 308	18 139 962
	25 253 075	18 042 249	24 317 396	18 770 420

Sociala kostnader:

Pensionskostnader för styrelse och VD	88 110	103 884	76 860	88 884
Pensionskostnader för övriga anställda	13 591 922	14 510 276	13 562 642	14 483 276
Sociala kostnader	8 787 049	7 421 999	8 438 678	7 068 044
	22 467 081	22 036 159	22 078 180	21 640 204

Pensionsförpliktelser och avgångsverderlag

Några pensionsförpliktelser utöver utbetalda premier föreligger inte.

Vid uppsägning från föreningens sida utgår avgångsverderlag till moderföreningens verkställande direktör under 24 månader.

HV71 (ideell förening)

Org nr 826000-7094

Not 5 Personal forts.

Upplysning om sjukfrånvaro:

	2003/04	2003/04
	Koncernen	Moderföreningen
Sjukfrånvaro för kvinnor	1,3%	1,3%
Sjukfrånvaro för män	3,0%	3,2%
Sjukfrånvaro för anställda yngre än 30 år	1,2%	1,2%
Sjukfrånvaro för anställda mellan 30 - 49 år	4,5%	4,7%
Sjukfrånvaro för anställda äldre än 49 år	0,0%	0,0%
Sjukfrånvaron för varje ovanstående grupp anges i procent av gruppens sammanlagda ordinarie arbetstid.		
Total sjukfrånvaro	2,8%	3,0%
Varav långtidssjukfrånvaro	21,4%	23,3%

Total sjukfrånvaro anges i procent av de anställdas sammanlagda ordinarie arbetstid. Långtidssjukfrånvaron är den andel av sjukfrånvaron som avser frånvaro under en sammanhängande tid av 60 dagar eller mer.

Den ordinarie arbetstiden har definierats som arbetstid enligt kollektivavtal eller annat avtal med den anställde. Semesterledighet och tjänstledighet ingår i ordinarie arbetstid.

Uppgifterna har enbart lämnats för tiden efter den 30 juni 2003. Vid fastställande av om sjukfallet pågått i 60 kalenderdagar eller mer har sjukdagar som infaller före den 30 juni 2003 medräknats.

Könsfördelning i föreningens ledning

	Koncernen		Moderföreningen	
	2004-04-30	2003-04-30	2004-04-30	2003-04-30
Fördelning mellan män och kvinnor i styrelser:				
Kvinnor	0	0	0	0
Män	12	13	7	8
Fördelning mellan män och kvinnor i företagsledningen:				
Kvinnor	2	2	2	2
Män	5	5	4	4

HV71 (ideell förening)

Org nr 826000-7094

Not 6 Avskrivningar

	Koncernen		Moderföreningen	
	2003/04	2002/03	2003/04	2002/03
<i>Avskrivningar enligt plan</i>				
Byggnader och mark	2 870 786	2 858 203	0	0
Byggnadsinventarier	1 524 582	1 519 616	0	0
Inventarier	706 418	707 528	486 692	493 045
	5 101 786	5 085 347	486 692	493 045

Not 7 Utbildningsersättningar

	Koncernen		Moderföreningen	
	2003/04	2002/03	2003/04	2002/03
Erhållna utbildningsersättningar	275 000	1 570 925	275 000	1 570 925
Erlagda utbildningsersättningar	-1 270 000	-400 000	-1 270 000	-400 000
	-995 000	1 170 925	-995 000	1 170 925

Not 8 Resultat från värdepapper och fordringar

	Koncernen		Moderföreningen	
	2003/04	2002/03	2003/04	2002/03
Utdelningar	21 813	22 156	21 813	22 156
Realisationsresultat vid försäljningar	47 500	0	47 500	0
Summa	69 313	22 156	69 313	22 156

Not 9 Skatt på årets resultat

	Koncernen		Moderföreningen	
	2003/04	2002/03	2003/04	2002/03
Aktuell skattekostnad	8 281	129	0	0
Uppskjuten skattekostnad avseende temporära skillnader	0	-1 960	0	0
Redovisad skattekostnad	8 281	-1 831	0	0

HV71 (ideell förening)

Org nr 826000-7094

Not 10 Materiella anläggningstillgångar

Byggnader på ofri grund

	Koncernen	Moderförening
	2004-04-30	2004-04-30
Ingående anskaffningsvärden	95 301 933	1 243 532
Inköp	419 432	0
<i>Utgående ackumulerade anskaffningsvärden</i>	95 721 365	1 243 532
Ingående avskrivningar	-9 271 156	-1 243 532
Årets avskrivningar	-2 870 786	0
<i>Utgående ackumulerade avskrivningar</i>	-12 141 942	-1 243 532
Utgående planenligt restvärde	83 579 423	0
Taxeringsvärden	0	0

Byggnadsinventarier

	Koncernen	Moderförening
	2004-04-30	2004-04-30
Ingående anskaffningsvärden	14 876 077	0
Inköp	49 655	0
<i>Utgående ackumulerade anskaffningsvärden</i>	14 925 732	0
Ingående avskrivningar	-3 667 395	0
Årets avskrivningar	-1 524 582	0
<i>Utgående ackumulerade avskrivningar</i>	-5 191 977	0
Utgående planenligt restvärde	9 733 755	0

Inventarier

	Koncernen	Moderförening
	2004-04-30	2004-04-30
Ingående anskaffningsvärden	4 326 148	3 253 732
Inköp	124 406	98 190
<i>Utgående ackumulerade anskaffningsvärden</i>	4 450 554	3 351 922
Ingående avskrivningar	-2 640 488	-2 117 532
Årets avskrivningar	-706 418	-486 692
<i>Utgående ackumulerade avskrivningar</i>	-3 346 906	-2 604 224
Utgående planenligt restvärde	1 103 648	747 698



HV71 (ideell förening)

Org nr 826000-7094

Not 10 Materiella anläggningstillgångar forts.

Pågående nyanläggningar och förskott avseende materiella anläggningstillgångar

	Koncernen 2004-04-30	Moderbolaget 2004-04-30
Inköp	21 287 562	0
<i>Utgående ackumulerade anskaffningsvärden</i>	<i>21 287 562</i>	<i>0</i>
Utgående planenligt restvärde	21 287 562	0

Not 11 Andelar i koncernföretag

	Kapital- andel	Rösträtts- andel	Antal andelar	Bokfört värde
HV71 Elitishockey AB (med dotterföretaget HV71 Fastighets AB)	100%	100%	1 000	20 800 000
Summa				20 800 000

HV71 Fastighets AB är ett helägt dotterbolag till HV71 Elitishockey AB.

Uppgifter om dotterföretagens organisationsnummer och säte:

	Org.nr.	Säte
HV71 Elitishockey AB	556569-5565	Jönköping
HV71 Fastighets AB	556553-7874	Jönköping

Not 12 Andra aktier och andelar

	Koncernen		Moderföreningen	
	Bokfört värde	Börs- värde	Bokfört värde	Börs- värde
Marknadsnoterade aktier och andelar	143 145	564 375	143 145	564 375
Svenska Hockeyligan SHL AB	260 000	-	260 000	-
	403 145		403 145	

HV71 (ideell förening)

Org nr 826000-7094

Not 13 Förfallotid skulder

Skuld	Skuld per 2004-04-30	Förfaller till betalning		
		Inom ett år	Mellan ett till fem år	Senare än fem år
Reversskulder	84 650 000	2 850 000	11 400 000	70 400 000
Avbetalningskrediter	7 762 595	1 862 000	5 900 595	0
Förutbetalda biljettintäkter	9 786 000	4 668 500	5 117 500	0
Summa	102 198 595	9 380 500	22 418 095	70 400 000

Not 14 Upplupna kostnader och förutbetalda intäkter

	Koncernen		Moderföreningen	
	2004-04-30	2003-04-30	2004-04-30	2003-04-30
Semesterlöneskuld	847 400	852 400	759 000	759 000
Sociala avgifter	1 554 300	804 800	1 500 300	746 800
Upplupna räntor	1 691 776	1 677 438	0	0
Kortfr. del av förutbetalda biljetter	4 668 500	4 668 500	4 668 500	4 668 500
Upplupen pension	2 215 546	102 720	2 215 546	102 720
Övriga poster	2 324 776	2 541 419	1 326 143	1 526 532
Summa	13 302 298	10 647 277	10 469 489	7 803 552

Not 15 Ställda säkerheter avseende egna skulder

	Koncernen		Moderföreningen	
	2004-04-30	2003-04-30	2004-04-30	2003-04-30
<u>För egna skulder till långivare</u>				
Fastighetsinteckningar	7 000 000	7 000 000	0	0
Inventarier (bokfört värde)	3 040 167	3 266 167	0	0
Summa ställda säkerheter	10 040 167	10 266 167	0	0



HV71 (ideell förening)

Org nr 826000-7094

Not 16 Ansvarsförbindelser

	Koncernen		Moderföreningen	
	2004-04-30	2003-04-30	2004-04-30	2003-04-30
Kapitalvärde av pensionsutfästelser för vilka inbetalningar gjorts till:				
pensionsstiftelse	27 149 280	26 728 187	27 149 280	26 728 187
pantförskrivna kapitalförsäkringar	7 169 976	7 705 509	7 169 976	7 705 509
Summa ansvarsförbindelser	34 319 256	34 433 696	34 319 256	34 433 696

Jönköping den 4 juni 2004

Lennart Nilforsen
Ordförande

Anders Magnusson

Thomas Lindster

Tommy Fritz

Stefan Falk

Matz Laurentz

Bengt Kinell
Verkställande direktör

Vår revisionsberättelse har avgivits den 7 juni 2004.

Rolf Engdahl
Auktoriserad revisor

Anders Johansson
Auktoriserad revisor

Koncernens resultaträkning

tkr	Budget 04 05	Utfall 30-4 04	Budget 03 04	Utfall 30-4 03
Intäkter				
Verksamhetens intäkter	79200	82953	64800	65885
Bidrag och medlemsavgifter	3600	3585	3600	3586
Intäkter från övr arrangemang	1500	2756	1500	15245
Övergångsersättningar netto				1171
Övriga intäkter	400	1028	600	259
	84700	90322	70500	86146
Kostnader				
Verksamhetens kostnader	-24500	-24813	-20200	-22420
Personalkostnader	-47700	-49536	-41900	-43692
Kostnader för övr arrangemang	-100	-885	-100	-11846
Avskrivningar	-6500	-5102	-5000	-5085
Övergångsersättningar netto		-995		
	-78800	-81331	-67200	-83043
Verksamhetens resultat	5900	8991	3300	3103
Räntor	-4300	-3274	-3000	-2942
Skatt	0	-8	0	2
Årets resultat	1600	5709	300	163
Publiksnitt	6650	6151	5900	6081
Antal matcher	27	35	27	28



Koncernens balansräkning

tkr	2003-04-30	2002-04-30
Tillgångar		
Byggnader på ofri grund	86031	88723
Byggnadsinventarier	11209	12157
Inventarier	1686	1965
Finansiella anläggningstillgångar	403	643
Varulager	992	1890
Kundfordringar	653	1958
Övriga fordringar	728	1173
Förutbetalda kostnader och upplupna intäkter	2343	2003
Kassa och bank	5114	5327
Summa tillgångar	109159	115839
Eget kapital och skulder		
Ingående eget kapital	11399	9235
Årets resultat	163	2164
Uppskjuten skatt	0	2
Reversskulder	68150	64300
Avbetalningskrediter	8718	10374
Förutbetalda biljettintäkter	4669	9337
Skulder till kreditinstitut inom 1 år	3650	3500
Leverantörsskulder	853	2081
Skatteskulder	1	33
Övriga skulder	909	1304
Upplupna kostnader och förutbetalda intäkter	10647	13509
Summa eget kapital och skulder	109159	115839



Foto: Lars Andersson / Svensk Xpressbild AB

HV71 • Kinnarps Arena • 554 54 Jönköping
Tel: 036-30 61 30 • Fax: 036-71 03 71
info@hv71.se • www.hv71.se